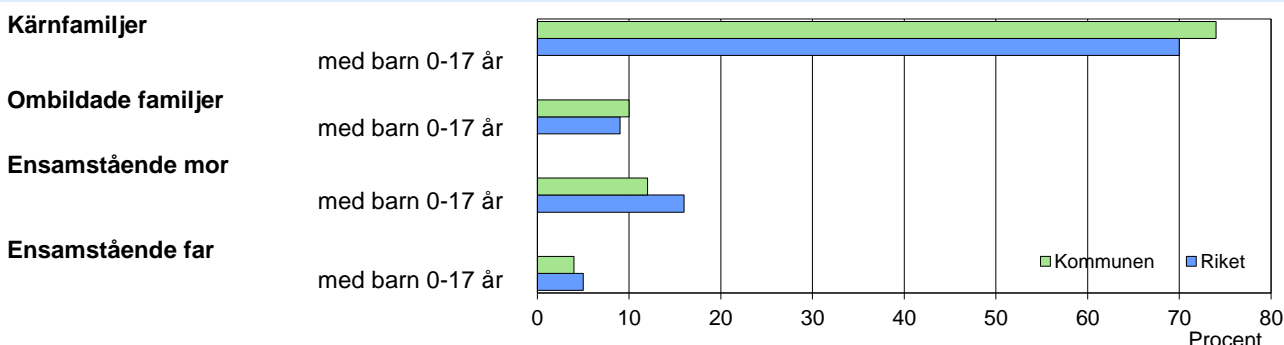


### Familjer med barn 0-17 år, efter familjetyp 2016



### Barn 0–17 år efter föräldrarnas sammanboendeform 2016

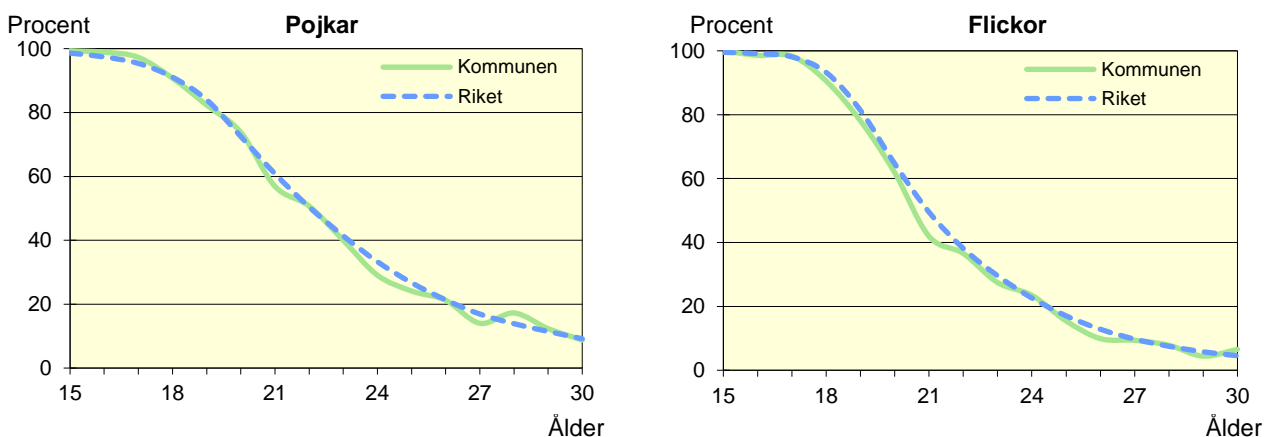
Sammanboendeform	Enligt folkbokföringen					
	Kommunen			Riket		
	Barn	Medelantal		Barn	Medelantal	
	Antal	% syskon*		Antal	% syskon*	
Barn till sammanboende	9 640	86	1,4	1 691	81	1,4
gifta	6 216	55	1,5	1 164	56	1,5
sambor	3 424	30	1,1	527	25	1,1
Barn till ensamstående män	401	4	1,0	77	4	0,9
Barn till ensamstående kvinnor	1 154	10	1,2	299	14	1,2
Flyttat hemifrån eller ofullst. uppg.	43	0	..	10	0	..
Samtliga barn	11 238	100	1,3	2 076	100	1,3
Barn till sammanboende bor med båda biologiska föräldrar	8 753	91	1,3	1 544	91	1,3
mor+styvfar	619	6	1,5	108	6	1,5
far+styvmor	215	2	1,9	30	2	1,8

\* Avser hemmaboende barn 0–21 år

Se vidare förklaringar i särskilt blad.

### Hemmaboende ungdomar efter ålder 2016

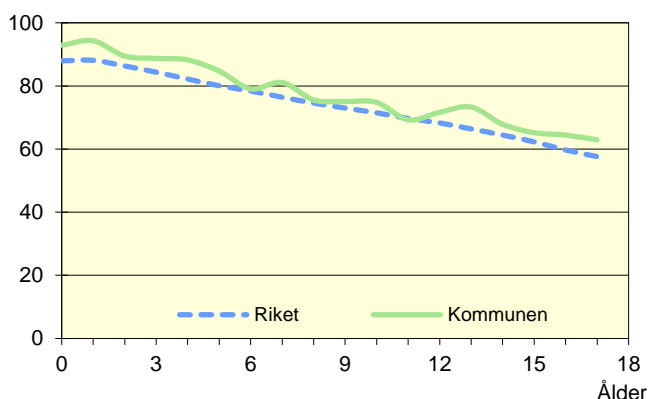
Andel av ungdomarna i åldern 15–30 år som fortfarande bor hemma



Not: För information om kvaliteten i de olika tabellerna/diagrammen, se definitionerna för Barn&Familj

### Biologiska föräldrar 2016

Andel barn 0–17 år som bor med båda föräldrarna  
Procent



### Barn som bor med båda föräldrarna 2016

	Vid		
	6 års ålder	13 års ålder	17 års ålder
Kommunen	79	73	63
Riket	78	66	58

Andel (%) av alla i resp. ålder

### Svensk och utländsk bakgrund 2016

Födelseland	Procentuell fördelning Kommunen				Riket
	0–5 år	6–12 år	13–17 år	0–17 år	0–17 år
<b>Barn födda i Sverige</b>	96	93	92	94	90
båda föräld. födda i Sverige	80	80	84	81	64
en föräld. född utomlands	8	8	6	8	12
båda föräld. födda utomlands	7	4	2	4	14
<b>Barn födda utomlands</b>	4	7	8	6	10
därav adoptivbarn	0	1	1	1	0
<b>Samtliga barn, %</b>	100	100	100	100	100
<b>Samtliga barn, antal</b>	3 779	4 505	2 954	11 238	2 076 407

### Barn till förvärvsarb. föräldrar 2016

Familjetyp	Andel (%) av barnen i resp. familjetyp	
	Kommunen	Riket
<b>Sammanboende</b>		
Pappa	92	90
Mamma	86	83
<b>Ensamstående</b>		
Pappa	92	87
Mamma	76	72

Föräldern förvärvsarbetar i november det aktuella året

### Barn till arbetslösa föräldrar 2016

Familjetyp	Andel (%) av barnen i resp. familjetyp	
	Kommunen	Riket
<b>Sammanboende</b>		
Pappa	5	4
Mamma	4	4
<b>Ensamstående</b>		
Pappa	6	5
Mamma	7	6

Föräldern har varit arbetslös någon gång under året

### Disponibel inkomst i familjer med barn 0–17 år 2016

Familjetyp	1 barn		2 barn		3 barn		4+ barn	
	Kom.	Riket	Kom.	Riket	Kom.	Riket	Kom.	Riket
Sammanboende föräldrar	546	565	573	606	578	603	558	537
Ensamstående pappor	304	313	349	356	283	367	352	362
Ensamstående mammor	242	264	298	299	320	314	329	340
Alla barnfamiljer	490	483	551	571	558	571	513	497

Avser medianinkomst, tkr